

# Guida Operativa Bolli Auto

Gennaio 2023



- Servizio di pagamento del Bollo Auto.....pag. 3
- Come si eroga il servizio.....pag. 5
- Bollo pagoPA.....pag. 9
- L'assistenza.....pag. 13

# Servizio di pagamento del Bollo Auto

# Servizio di pagamento del Bollo Auto

Il servizio di pagamento Bollo Auto è effettuato attraverso pagoPA direttamente scegliendo «TASSE AUTO ED AREA C»

Tale funzionalità consente il pagamento di tutte le tasse di circolazione per tutti i mezzi di trasporto e per ogni annualità.

Il pagamento della tassa di circolazione è possibile in contanti, con carta di credito e bancomat, attraverso una procedura snella e veloce, basata sul semplice inserimento della targa.

Per accedere al servizio è necessario:

- accedere a LISpaga 1
- selezionare il tasto «TASSE AUTO ED AREA C» 2
- scegliere «TASSE AUTO PAGOPA» 3



# Come si eroga il servizio

# Come si eroga il servizio 1/3

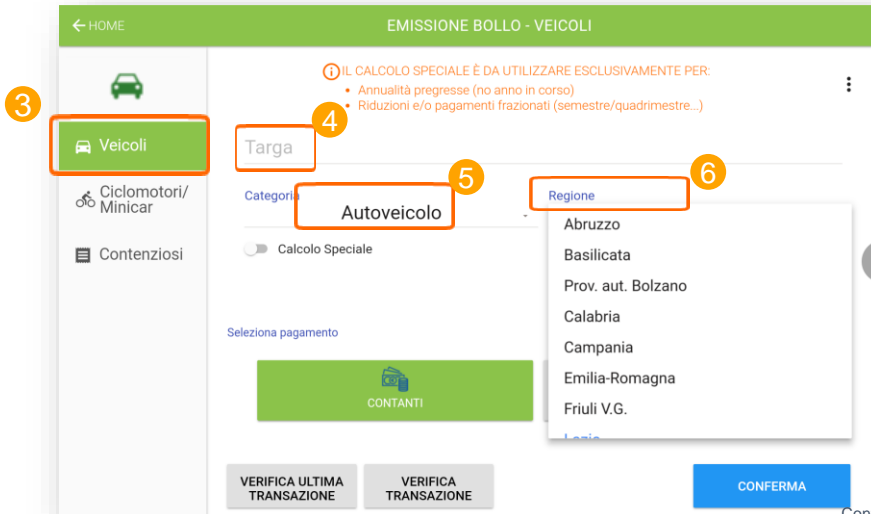
Accedere al Servizio scegliendo il tasto <<TASSE AUTO ED AREA C>> 1

Selezionare il Servizio «TASSE AUTO PAGOPA» 2

Dal menu a sinistra, selezionare per quale veicolo si intende pagare il Bollo. 3

Di seguito è descritto il pagamento di un bollo per un autoveicolo

- Inserire la targa 4
- Selezionare la categoria 5
- Selezionare la regione se diversa da quella che compare in automatico 6
- Seleziona la modalità di pagamento (contanti, carte) 7

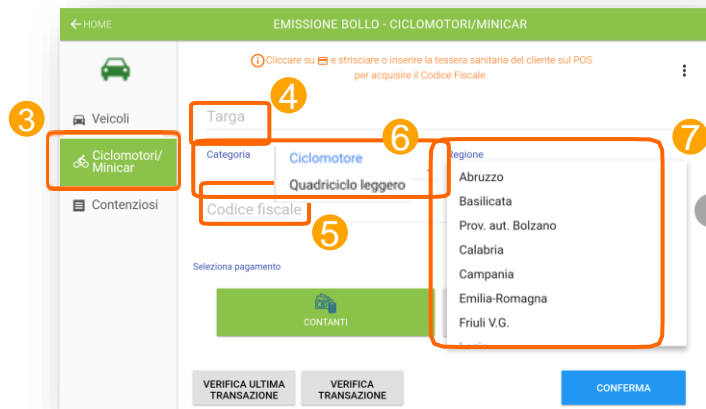
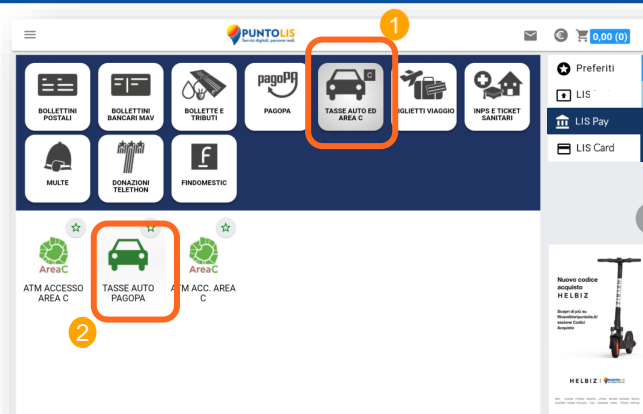


# Come si eroga il servizio 2/3

Accedere al Servizio *scegliendo* il tasto <<TASSE AUTO ED AREA C>> 1  
Selezionare il Servizio «TASSE AUTO PAGOPA» 2

Dal menu a sinistra, selezionare per quale veicolo si intende pagare il Bollo. Di seguito vediamo il pagamento di un bollo per un ciclomotore o minicar 3

- ❑ Inserisci la targa 4
- ❑ Inserire il CF 5
- ❑ Selezionare la categoria 6
- ❑ Selezionare la regione se diversa da quella che compare in automatico 7
- ❑ Seleziona la modalità di pagamento (contanti, carte) 8

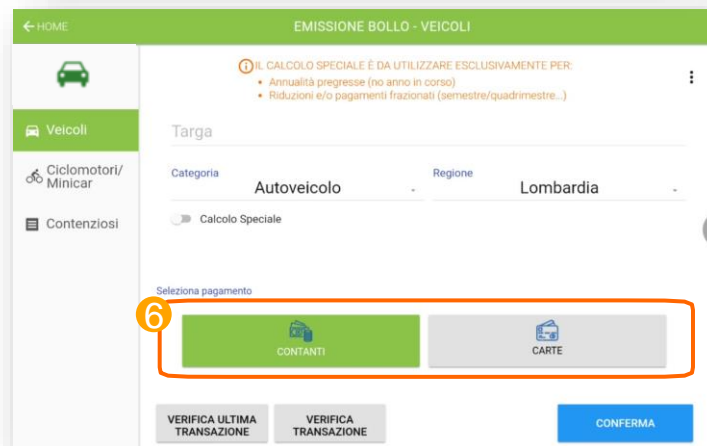
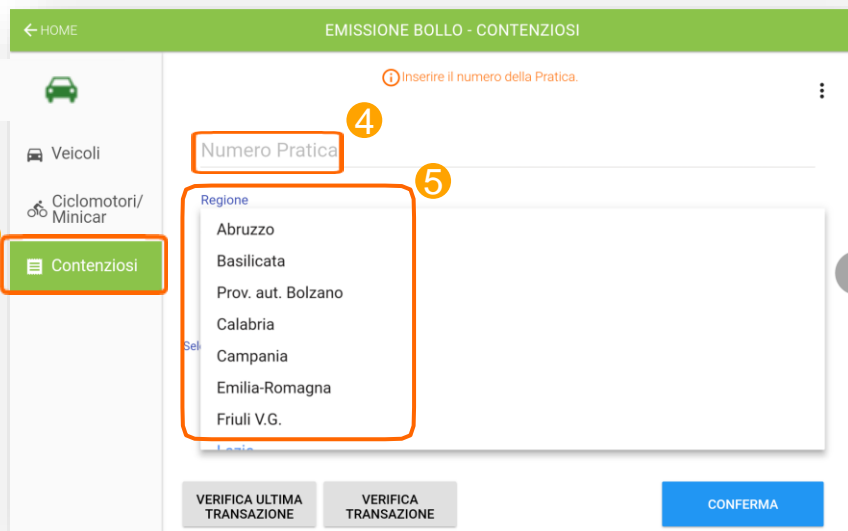


# Come si eroga il servizio 3/3

Accedere al Servizio scegliendo il tasto <<TASSE AUTO ED AREA C>> 1  
Selezionare il Servizio «TASSE AUTO PAGOPA» 2

Dal menu a sinistra, selezionare la voce contenziosi per pagare una multa 3

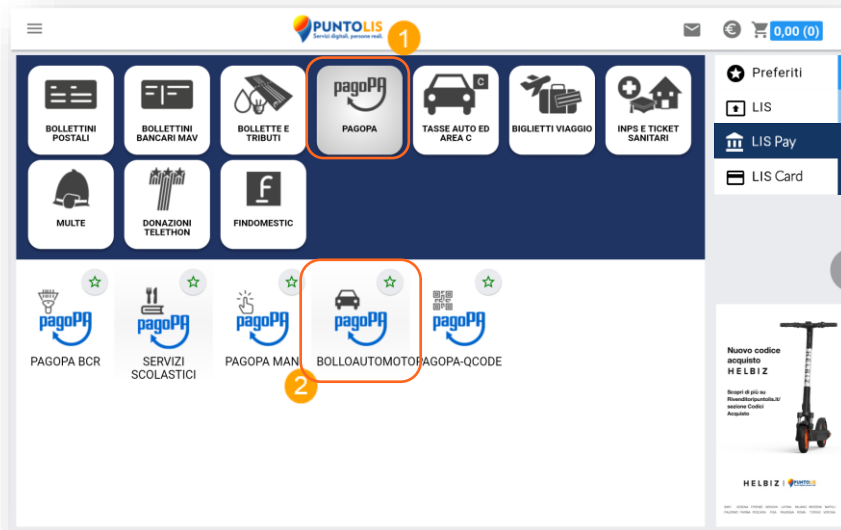
- ❑ Inserisci il numero pratica 4
- ❑ Selezionare la regione se diversa da quella che compare in automatico 5
- ❑ Seleziona la modalità di pagamento (contanti, carte) 6





# Bollo PagoPA

Per accedere al servizio Bollo Auto tramite pagoPA è necessario accedere a pagamenti selezionare il tasto «pagoPA» 1 e poi «BOLLO AUTO MOTO» 2



# Bollo PagoPA 2/3

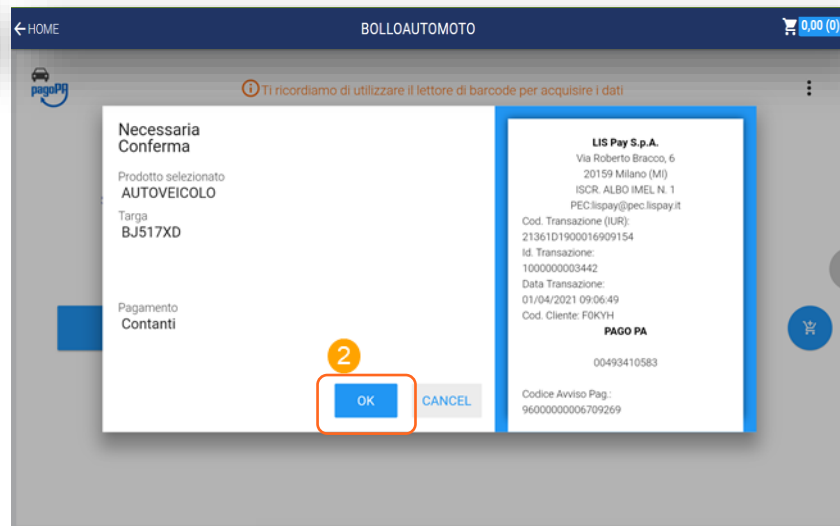
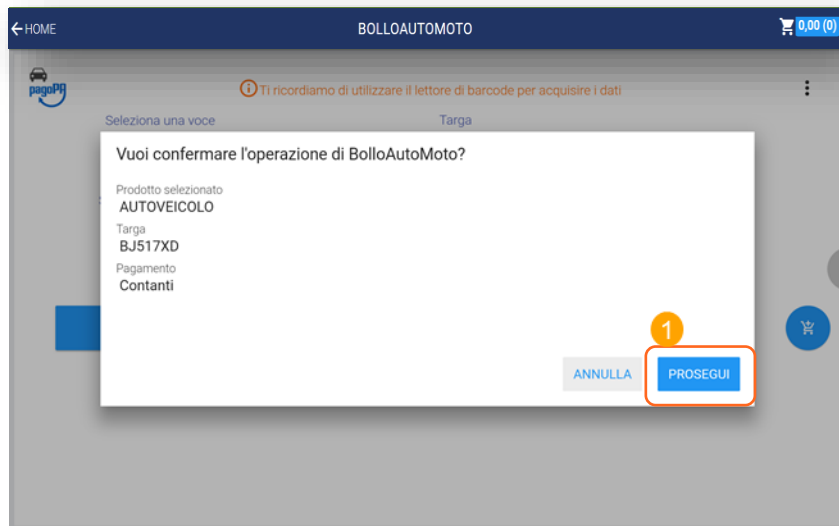
Selezionare la tipologia di veicolo 1

Digitare la targa 2

Selezionare la modalità di pagamento 3



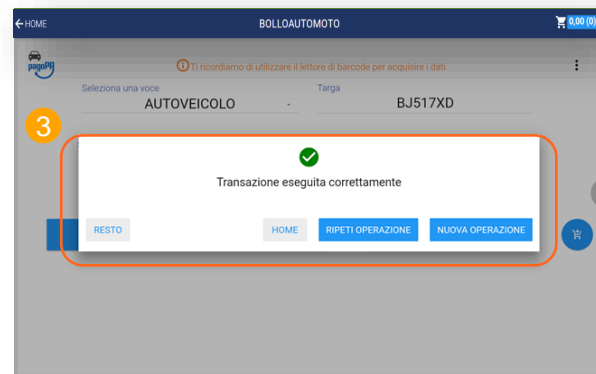
# Bollo PagoPA 3/3



Verificare i dati riportati nel pop up di verifica e poi selezionare «PROSEGUI» 1

Verificare i dati presenti sul prescontrino e selezionare «ok» 2

Si presenta un pop di conferma 3



# L'assistenza

## Per assistenza tecnica o informativa:



**visitare il Portale Rivenditori PUNTOLIS [www.rivenditoripuntolis.it](http://www.rivenditoripuntolis.it)**

entrando nell'area riservata con le proprie credenziali



**chiamare il numero verde 800.12.13.14 (da cellulare 06.54547999)**

attivo da lunedì a sabato dalle 7 alle 20.

Per accedere al Call Center è necessario digitare il **CODICE DI ACCESSO PERSONALE** presente:

- nella lettera accompagnatoria della Carta Servizi LIS
- nel menu delle funzionalità richiamabile cliccando le lineette  in alto a sinistra nella homepage del Terminale Evoluto

*In caso di smarrimento del codice, aprire un ticket attraverso la sezione ASSISTENZA del Portale Rivenditori PUNTOLIS.*